

SESION EXTRAORDINARIA

N° 20-2021

Sesión extraordinaria número 20-2021 celebrada por la Federación de Concejos Municipales de Distrito de Costa Rica, al ser las catorce horas con treinta minutos del 28 de enero del dos mil veintiuno, celebrada de manera virtual. Con la asistencia de los señores:

CONSEJO DIRECTIVO

PRESIDENTE: Wilberth Quirós Palma.

VICEPRESIDENTE: Eliecer Chacón Pérez.

SECRETARIO: Gustavo Castillo Morales.

TESORERA: María Acosta Gutiérrez.

VOCAL 1: Yeudy Ramírez Brenes.



FUNCIONARIA

Valeria Zamora Moya-Departamento Administrativo.

AUSENCIAS JUSTIFICADAS

Favio López Chacón, Francisco Rodríguez Johnson-Vocal 3 y Ulises González Jiménez-Vocal 2.

AUSENCIAS INJUSTIFICADAS

No hubo.

VISITANTES POR INVITACIÓN

No hubo.

VISITANTES

Jenny Jiménez-González-Viceintendente del Concejo Municipal de Distrito de Paquera y Donald Vanegas-Asistente de Intendencia del Concejo Municipal de Distrito de Cóbano.

1 **Artículo I.**
2 **ORDEN DEL DIA**

3 Artículo I. Orden del día

4 Artículo II. Apertura de la sesión

5 Artículo III. Comprobación de quórum

6 Artículo IV Punto Único, Presentación del Informe de Evaluación de la Gestión Física Y
7 Financiera del II Semestre Ejercicio Económico 2020

8 Artículo V. Cierre de Sesión

9
10 **Artículo II.**
11 **Apertura de la sesión**

12
13 El señor Presidente Wilberth Quirós Palma, da las buenas tardes a los presentes; expresa que
14 la sesión se lleva de manera virtual por medio de la plataforma Microsoft Teams, luego da
15 lectura al Orden del Día programado para la sesión de hoy el cual se aprueba en forma
16 unánime.

17
18 **Artículo III.**
19 **Comprobación de quórum**

20
21 Se comprueba el quórum por parte de la Presidencia, se determina que se cuenta con quórum
22 suficiente, por lo tanto, se puede dar apertura a la sesión.

23
24 **Artículo IV.**
25 **Punto único, Presentación del Informe de Evaluación de la Gestión Física Y Financiera**
26 **del II Semestre Ejercicio Económico 2020**

27 Esta sesión fue convocada por el Presidente de la Federación, tiene como punto único,
28 Presentar el Informe de Evaluación de la Gestión Física y Financiera del II Semestre Ejercicio
29 Económico 2020, Por tanto, el Presidente de esta Federación Wilberth Quirós Palma, presenta

1 el Informe de Evaluación, para que sea conocido, analizado y discutido, a continuación, se
2 detalla:

3
4
5
6
7
8
9 **Informe de la Gestión Física**
10 **y Financiera**

11
12
13
14 **Federación de Concejos Municipales**
15 **de Distrito de**
16 **Costa Rica**

17
18
19
20
21 **Al 31 de diciembre, 2020**

22
23
24 **Año, 2020**
25
26
27
28
29
30

1
2
3
4
5
6 **INDICE**
7
8
9

10 A) Portada.....Pag 1
11 B) Índice.....Pág.2
12 C) Introducción.....Pag 3
13 D) Resumen.....Pág.4-5
14 E) Cumplimiento de metas programadas al II semestre 2020.....Pág.6
15 F) Análisis de los resultados de los indicadores de gestiónPág. 7
16 G) Análisis del comportamiento de la ejecución de los ingresos y egresos presupuestarios y principales limitaciones presentadas en la gestión institucional y las acciones tomadas tanto gerenciales como administrativas.....Pág. 8
17 H) Principales limitaciones y acciones gerenciales y administrativas a efectuar para el II Semestre 2020.....Pág. 9
18
19
20
21
22
23
24
25
26
27
28
29
30

1
2
3 **C) Introducción**
4

5 En cumplimiento de los artículos 11 de la Constitución Política, 55 de la Ley de Administración
6 Financiera de la República y Presupuestos Públicos, No 8131, 12, 13, 17 y 37.6 de la Ley Orgánica de la
7 Contraloría General de la República, 105 del Código Municipal, Ley No 7794 y 19 de la Ley Orgánica de la
8 Contraloría General No 7428, se presenta el informe de evaluación física y financiera del Plan Anual
9 Operativo para el II Semestre 2020. Dicho informe corresponde a un análisis de la gestión institucional y
comprende los siguientes aspectos específicos:

- 10 A- Cumplimiento de las metas programadas y justificación entre lo programado y lo efectivamente
11 logrado, según lo establecido en el Plan Anual Operativo.
- 12 B- Resultado de los indicadores de gestión establecidos según formato suministrado por la
13 Contraloría General de la República.
- 14
- 15 C- Análisis del comportamiento de la ejecución de los ingresos y egresos presupuestarios,
16 principales limitaciones y acciones tomadas.

17
18 **1. Modificación Presupuestaria**

19 Dicha información sirve de base para el análisis de la correcta ejecución del Plan Anual Operativo
20 y el Presupuesto Institucional, así como para la toma de decisiones sobre posibles ajustes en materia
21 presupuestaria según las necesidades imperantes de la institución y de proyectos que puedan realizarse.
22
23
24
25
26
27
28
29

1
2 **D) Resumen**

3
4 Con respecto a los ingresos, se muestra un cuadro general con lo presupuestado para el año 2020, lo
5 ingresado con relacion al segundo semestre del año 2020, su porcentaje de ingreso y las observaciones.

6 **INGRESOS II SEMESTRE AÑO 2020**

Concejos Municipales de Distrito de Costa Rica	Monto Presupuestado	Monto Ingresado al 31 de diciembre del 2020	Porcentaje Ingresado
CMD Cervantes	449.665,64	466.136,50	103.66%
CMD Cóbano	1.837.815,22	2.500.000,00	136.03%
CMD Colorado	1.225.461,01	510.805,00	41.68%
CMD Lepanto	955.688,80	860.698,34	90.06%
CMD Monteverde	901.992,71	1.227.020,00	136.03%
CMD Paquera	2.143.268,70	3.078.879,39	143.65%
CMD Peñas Blancas	747.060,33	325.793,11	43.61%
CMD Tucurrique	374.047,59	0,00	0%
Total	8.635.000,00	8.969.332,34	103.87%

15
16 **Grafico No 1**



18
19
20
21
22
23
24
25
26
27
28 Según Estatutos de la Federación – Artículo 43: Para cubrir los gastos ordinarios de la Federación, cada
29 Concejo Municipal de Distrito signataria le girará el cero coma veinticinco por ciento (0,25%), debiéndose

desembolsar, de acuerdo a los informes de ejecución en los meses de abril, julio, octubre y diciembre de cada año, y con fecha máxima al 30 de diciembre, a efecto de posibilitar la operación de la Federación.

Por lo tanto, las Transferencias de Gobiernos Locales es el ingreso definitivo a nuestra Organización, actualmente al II Semestre 2020 con un ingreso del 103.87% entre lo presupuestado y lo efectivamente ingresado para el año 2020.

Así mismo, con un ingreso pendiente al II Semestre 2020, de un 3.29% entre lo presupuestado y lo efectivamente ingresado para el año 2020. El cual se detalla a continuación:

INGRESO PENDIENTE AÑO 2020

Concejos Municipales de Distrito de Costa Rica	Monto Presupuestado	Monto Pendiente 2020:	Porcentaje Pendiente
CMD Cervantes	449.665,64	0,00	0%
CMD Cóbano	1.837.815,22	0,00	0%
CMD Colorado	1.225.461,01	0,00	0%
CMD Lepanto	955.688,80	94.990,46	9.94%
CMD Monteverde	901.992,71	0,00	0%
CMD Paquera	2.143.268,70	0,00	0%
CMD Peñas Blancas	747.060,33	189.227,14	25.33%
CMD Tucurrique	374.047,59	0,00	0%
Total	8.635.000,00	284.217,6	3.29%

Grafico No 2



E) Cumplimiento de metas programadas al II semestre 2020.

Análisis y Justificación

1. Para el Programa I, que cubre la Administración General.

II SEMESTRE, AÑO 2020

Programa I – Dirección y Administración Generales								
Código	Descripción	Presupuestado	Aumentos	Disminuciones	Extraordinario	Total	Ejecutado	Porcentaje
0	Remuneraciones	6.100.299,00	0,00	0,00	0,00	6.100.299,00	3.192.271,00	52.33%
1	Servicios	1.610.000,00	500.000,00	800.000,00	0,00	1.310.000,00	289.723,16	22.12%
2	Materiales y Suministros	903.113,50	300.000,00	0,00	0,00	1.203.113,50	252.275,24	20.97%
4	Transferencias	21.587,50	0,00	0,00	0,00	21.587,50	20.625,00	95.54%
	Total	8.635.000,00	800.000,00	800.000,00	0,00	8.635.000,00	3.754.894.40	43.48%

Grafico No 3



Se programaron 2 metas de operación con un avance de un 7.27% y 2 metas de mejora, con un avance de un 92.73% respectivamente.

Cumplimientos de Metas Periodo de Ejecución 2020

Objetivo	Presupuestado	Ejecutado Al 31/12/20	Porcentaje Al 31/12/20	Operativo		Mejora		General	
				Ejecutado Al 31/12/20	Porcentaje de Ejecución al 31/12/20	Ejecutado Al 31/12/20	Porcentaje de Ejecución al 31/12/20	Ejecutado Al 31/12/20	Porcentaje de Ejecución al 31/12/20
1	6.100.299,00	3.192.271,00	52.33%	0,00	0%	3.192.271,00	45.51%	3.192.271,00	52.33%
2	1.610.000,00	289.723,16	22.11%	0,00	0%	289.723,16	15.20%	289.723,16	22.12%
3	903.113,50	252.275,24	20.97%	252.275,24	20.97%	0,00	0%	252.275,24	20.97%
4	21.587,50	20.625,00	95.54%	20.625,00	95.54%	0,00	0%	20.625,00	95.54%
Total	8.635.000,00	3.754.894.40	43.48%	272.900,24	7.27%	3.481.944,16	92.73%	3.754.894.40	43.48%

1
2 **F) Análisis de los resultados de los indicadores de gestión del segundo semestre del año 2020.**

3
4 El presente estudio de indicadores se realiza con la base del cuadro suministrado por la Contraloría
5 General de la República.

6 1- Indicadores Institucionales:

- 7
- 8 • Ingresos totales respecto de los presupuestados: En este apartado se evalúa el porcentaje
9 resultante del total de ingresos reales con respecto a lo presupuestado. En donde podemos notar
10 que se ha obtenido un **103.87%** en el segundo semestre del año 2020. Para lo cual se realizaron
11 las debidas gestiones para que ingresaran los montos destinados para la Federación en dicho
12 periodo, en este tema del ingreso por concepto de Transferencias de Gobiernos Locales se cumplió
13 con la meta establecida de ingresos que estaban estimados para ser percibidos al segundo semestre
14 2020, quedando un **3.29%** del ingreso pendiente del año 2020, para lo cual se deben realizar las
15 gestiones respectivas para que las transferencias de los Concejos Municipales de Distrito se
16 transfieran en los tiempos establecidos en los Estatutos.
 - 17 • Ejecución de los recursos: En este indicador se relaciona el gasto total ejecutado contra el gasto
18 total presupuestado, obteniéndose como resultado un **43.48%** de Ejecución de los recursos al 31 de
19 diciembre del 2020.
20
21
22
23
24
25
26
27
28
29
30

1
2 **G) Análisis del comportamiento de la Ejecución de Ingresos y Egresos Presupuestarios periodo**
3 **económico 2020.**

4 En los siguientes gráficos se puede observar los egresos ejecutados de acuerdo al presupuesto
5 ordinario para el año 2020 y los ingresos recibidos, estos efectivamente aplicados al 31 de diciembre del
6 2020, lo anterior para efectos de comparación.

7 Presupuestado 2020: €8.635.000,00
8 Ejecutado 2020: €3.754.894,40

9 **Gráfico No 4**



19 Presupuestado 2020: €8.635.000,00
20 Recibido 2020: €8.969.332,34

21 **Gráfico No 5**



1
2
3
4
5
6
7
8
9
10
11
12
13
14
15
16
17
18
19
20
21
22
23
24
25
26
27
28
29
30

H) Principales limitaciones presentadas y acciones gerenciales y administrativas para mejorar la gestión durante el segundo semestre 2020.

Principales limitaciones:

La principal limitación es la falta de recursos económicos oportunos, consecuentemente la falta de personal ya que existe recargo de funciones, lo cual tiene como consecuencia inmediata el no poder contar con la eficiencia profesional y de tramitación para llevar a cabo el mejor cumplimiento de las funciones, por lo que se debe luchar para tratar de realizar las gestiones necesarias y cumplir con los objetivos propuestos con la misma capacidad de planta. Aun así, se impulsa a seguir luchando por realizar una buena gestión y de esta manera obtener resultados positivos para la organización y los 8 Concejos Municipales de Distrito afiliados.

Acciones gerenciales y administrativas para mejorar la gestión del período.

Esta administración es consciente que pese a ser constituidos por Distritos con muchas limitaciones económicas y de recursos, se debe priorizar el proceso de percepción de ingresos de los Concejos Municipales de Distrito afiliados a la Organización, mediante diferentes gestiones, buscando generar los recursos suficientes y en tiempos oportunos para poder traducirlo en operaciones y gestiones para beneficio de los distintos Distritos.



Wilberth Quirós Palma
Presidente

Federación de Concejos Municipales de Distrito de Costa Rica



1
2
3
4
5
6
7
8
9
10
11
12
13
14
15
16
17
18
19
20
21
22
23
24
25
26
27
28
29
30

Estructura organizacional (Recursos Humanos)

1. Nombre de la institución. **FEDERACION DE CONCEJOS MUNICIPALES DE DISTRITO DE COS**
 2. Año **2020**

Nivel	Procesos sustantivos		Por programa				
	Sueldos para cargos fijos	Servicios especiales	Diferencia	I	II	III	IV
Nivel superior ejecutivo			0				
Profesional			0				
Técnico			0				
Administrativo			0				
De servicio			0	1			
Total	0	0	0	0	1	0	0

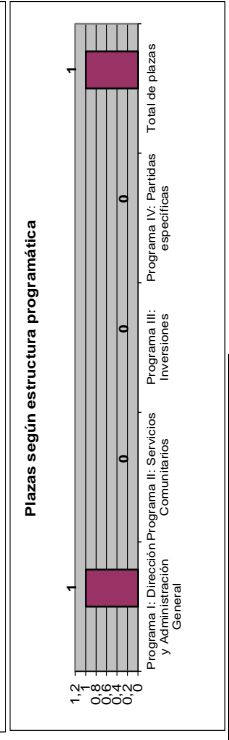
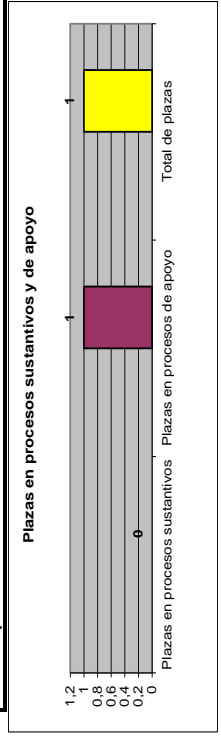
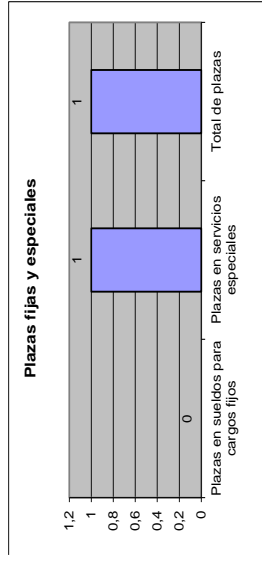
Sueldos para cargos fijos	Apoyo		Por programa				
	Sueldos especiales	Servicios especiales	Diferencia	I	II	III	IV
			0				
			0				
			0				
			0				
			0				
Total	0	1	0	1	0	0	0

RESUMEN:

Plazas en sueldos para cargos fijos	0
Plazas en servicios especiales	1
Plazas en procesos sustantivos	0
Plazas en procesos de apoyo	1
Total de plazas	1

RESUMEN POR PROGRAMA:

Programa I: Dirección y Administración General	1
Programa II: Servicios Comunitarios	0
Programa III: Inversiones	0
Programa IV: Partidas específicas	0
Total de plazas	1



3. Observaciones.

Elaborado por: **Valeria Zamora Moya**
 Fecha: **25/1/2021**

1
2
3
4
5
6
7
8
9
10
11
12
13
14
15
16
17
18
19
20
21
22
23
24
25
26
27
28
29
30

PLAN OPERATIVO ANUAL
 FEDERACIÓN DE CONCEJOS MUNICIPALES DE DISTRITO DE COSTA RICA
 2020
 MATRIZ DE DESEMPEÑO PROGRAMÁTICO
 PROGRAMA I: DIRECCIÓN Y ADMINISTRACIÓN GENERAL

MISIÓN: Desarrollar las políticas y acciones administrativas de apoyo a la gestión municipal, así como la vigilancia, dirección y administración de los recursos de la manera más eficiente a efecto de que los programas de servicios e inversión puedan cumplir con sus cometidos.
 Producción relevante: Acciones Administrativas

PLANIFICACIÓN OPERATIVA ANUAL										EVALUACIÓN														
PLAN DE DESARROLLO MUNICIPAL	OBJETIVOS DE MEJORA OPERATIVOS	META		INDICADOR	PROGRAMACIÓN DE LA META	FUNCIONARIO RESPONSABLE	ACTIVIDAD	ASIGNACIÓN PRESUPUESTARIA POR META		GASTO REAL POR META		Resultado anual del indicador de eficiencia en la ejecución de los recursos por meta	EJECUCIÓN DE LA META		Resultado del indicador de eficacia en el cumplimiento de las metas programadas									
		Código	No.					Descripción	I SEMESTRE	II SEMESTRE	I SEMESTRE		II SEMESTRE	%		II Semestre	%							
Proyección Institucional	Mejorar la gestión institucional de esta Federación de Concejos Municipales de Distrito, con lo que respecta a la capacitación, colaboración, desarrollo institucional y lucha en pro de las políticas y leyes que vayan a fortalecer y dar de toda autonomía para los Concejos Municipales de Distrito del país.	0812	1	Realizar los gastos correspondientes para el buen funcionamiento de la administración	6 60%	6 50%	Wibirth Quirós Palma	Administración General	3 050 149,50	3 050 149,50	2 176 714,00	3 192 271,00	98%	98%	98%	91	50%	100	50%	100%				
Fortalecimiento Institucional	Dotar de contenido económico para realizar los pagos de servicios jurídicos, valores, transporte dentro del país y pago de poliza de incendio	06	6	Contratación y pago de servicios de Telefonos juicios, valores, transporte dentro del país y pago de poliza de incendio	3 50%	3 50%	Wibirth Quirós Palma	Administración General	805 000,00	805 000,00	272 193,41	560 375,40	52%	52%	52%	34	50%	2	33%	100%				
Fortalecimiento Institucional	Dotar de contenido económico para realizar una compra de materiales y productos de papel para el buen desarrollo y funcionamiento de la Federación de Concejos Municipales de Distrito Costa Rica	06	1	Realizar una compra de materiales básicos de oficina y almidones y bebidas para las reuniones de la Federación de Concejos Municipales de Distrito Costa Rica	6 50%	6 50%	Wibirth Quirós Palma	Administración General	451 556,75	451 556,75	397 600,00	2 250,00	43%	43%	43%	86	50%	0,5	4%	100%				
Fortalecimiento Institucional	Mejorar la gestión institucional de esta Federación de Concejos Municipales de Distrito, con lo que respecta a la capacitación, colaboración, desarrollo institucional y lucha en pro de las políticas y leyes que vayan a fortalecer y dar de toda autonomía	06	1	Realizar el pago de la cuota de afiliación a la Unión de Gobiernos Locales	1 100%	1 100%	Wibirth Quirós Palma	Administración General	21 587,50	21 587,50			0%	0%	0%	0	0%	0	0%	0%				
Fortalecimiento Institucional	Registro de suma sin presupuestaria de ejecución por mejora con el fin de cumplir con el pago fiscal	06	1	Realizar el registro de la suma sin presupuestaria de ejecución por mejora con el fin de cumplir con el pago fiscal	1 70%	1 3%	Wibirth Quirós Palma	Administración General	4 306 293,75	4 306 293,75	3 148 507,41	3 754 694,40	80%	100%	100%		1,5	0	0%	0%	0%			
SUB-TOTALES									15	1,5	3 148 507,41	3 754 694,40	80%	100%	100%	1,5	0%	0	0%	0%	0,9	18%	47,5%	
TOTAL POR PROGRAMA									75%	3%							30%						18%	47,5%
									60%	3%												28%	61,1%	
									75%	25%													2%	27,1%
															5 Metas formuladas para el programa									

1
2
3
4
5
6
7
8
9
10
11
12
13
14
15
16
17
18
19
20
21
22
23
24
25
26
27
28
29
30

FEDERACION DE CONCEJOS MUNICIPALES DE DISTRITO DE COSTA RICA
MATRIZ PARA EVALUAR EL POA
PLAN OPERATIVO ANUAL
2020

INDICADORES	NOMBRE DEL INDICADOR	FÓRMULA DEL INDICADOR	INDICADOR META	METAS PROPUESTAS		METAS ALCANZADAS		RESULTADO DEL INDICADOR		
				I Semestre	II Semestre	I Semestre	II Semestre	I Semestre	II Semestre	ANUAL
INSTITUCIONALES	1.1	Grado de cumplimiento de metas / Sumatoria de las metas / Número total de metas programadas	100%	23%	10%	10%	6%	100,00%	100,00%	47,50%
	a)	Grado de cumplimiento de metas / Sumatoria de las metas de los objetivos de mejora / Número total de metas de los objetivos de mejora programadas	100%	22%	11%	11%	9%	100,00%	100,00%	61,11%
	b)	Grado de cumplimiento de metas / Sumatoria de las metas de los objetivos operativos / Número total de metas de los objetivos operativos programadas	100%	25%	8%	8%	1%	100,00%	25,00%	27,08%
	1.2	Ejecución del presupuesto / (Egresos ejecutados / Egresos presupuestados) * 100	100%	4.328.293,75	4.306.706,25	3.436.507,41	79%	87%	83,28%	
RECURSOS LEY 8114	1.3	Grado de cumplimiento de metas / Sumatoria de las metas programadas con los recursos de la Ley 8114 / Número total de metas programadas con recursos de la Ley 8114	100,00%					0,00%	0,00%	0,00%
	1.4	Ejecución del gasto / (Gasto ejecutado de la Ley presupuestado con 8114 / Gasto presupuestado de la Ley de la Ley 8114)*100	100,00%					0,00%	0,00%	0,00%

RESUMEN:
ANUAL

Programa	% Cumplimiento Metas	% ejecución recursos
Programa 1	47,5%	83,3%
Programa 2	0,0%	#DIV/0!
Programa 3	0,0%	#DIV/0!
Programa 4	0,0%	#DIV/0!

RESUMEN:
I SEMESTRE

Programa	% Cumplimiento Metas
Programa 1	42,9%
Programa 2	#DIV/0!
Programa 3	#DIV/0!
Programa 4	#DIV/0!

RESUMEN:
II SEMESTRE

Programa	% Cumplimiento Metas
Programa 1	58,3%
Programa 2	#DIV/0!
Programa 3	#DIV/0!
Programa 4	#DIV/0!

1
2
3
4
5
6
7
8
9
10
11
12
13
14
15
16
17
18
19
20
21
22
23
24
25
26
27
28
29

FEDERACION DE CONCEJOS MUNICIPALES DE DISTRITO DE COSTA RICA
Grado de cumplimiento de las metas del Plan Operativo Anual 2020

Variable	AL 30 DE JUNIO DE 2020					
	Mejora		Cumplimiento de metas			
	Programado	Alcanzado	Programado	Alcanzado	Programado	Alcanzado
Programa I	67%	33%	75%	25%	70%	30%
Programa II	0%	0%	0%	0%	0%	0%
Programa III	0%	0%	0%	0%	0%	0%
Programa IV	0%	0%	0%	0%	0%	0%
General (Todos los programas)	22%	11%	25%	8%	18%	8%

Nota: Este cuadro que debe ser remitido a la Contraloría General en el mes de julio del periodo 2020

FEDERACION DE CONCEJOS MUNICIPALES DE DISTRITO DE COSTA RICA
Grado de cumplimiento de las metas del Plan Operativo Anual 2020

Variable	AL 31 DE DICIEMBRE DE 2020					
	Mejora		Cumplimiento de metas			
	Programado	Alcanzado	Programado	Alcanzado	Programado	Alcanzado
Programa I	100%	61%	100%	27%	100%	48%
Programa II	0%	0%	0%	0%	0%	0%
Programa III	0%	0%	0%	0%	0%	0%
Programa IV	0%	0%	0%	0%	0%	0%
General (Todos los programas)	25%	15%	25%	7%	25%	12%

Nota: Este cuadro que debe ser remitido a la Contraloría General antes del 16 de febrero del periodo 2021

1 La señora Acosta Gutiérrez consulta a que se debe que Monteverde, Paquera y Cóbano
2 depositaron más.

3 La señorita Valeria Zamora Moya expresa se debe a que esos Concejos Municipales de Distrito
4 depositaron la totalidad del aporte económico que ellos nos brindaron de acuerdo a sus
5 presupuestos ordinarios, ahora, como el presupuesto de la Federación fue aprobado
6 parcialmente por la Contraloría por un monto de ₡8.635.000,00 (Ocho millones seiscientos
7 treinta y cinco mil colones con 00/100), se le tuvo que hacer ajuste a los ingresos y a los
8 egresos esto ya se había hablado. Al respecto indica que lo ingresos reflejados aquí es lo que
9 nos ingresó al segundo semestre.

10 La señora Acosta Gutiérrez dice, cómo que hay pendiente.

11 La señorita Valeria Zamora indica que de acuerdo a los ingresado también hay que reflejar lo
12 que queda pendiente y estos ingresos pendientes son al segundo semestre, ahora recuerden
13 que a pesar de que los ingresos en el presupuesto ordinario fueron ajustados porque así lo
14 había solicitado la Contraloría, de igual manera los Concejos Municipales de Distrito deben de
15 brindar el monto real del aporte económico.

16 El señor Chacón Pérez expresa que él tiene su duda porque el informe de evaluación tiene
17 que ser de todo el año.

18 La señorita Valeria Zamora Moya expresa que los informes de evaluación siempre se han
19 enviado a la Contraloría de manera semestral.

20 El señor Chacón Pérez pregunta ¿Qué si en este informe de evaluación tenemos los
21 porcentajes de todo el año?

22 La señora Acosta Gutiérrez responde si señor, lo que pasa es que hay que ponerlos como
23 primer semestre y segundo semestre.

24 El señor Presidente llama al señor Esteban Madrigal Quirós quien nos colabora en el tema
25 presupuestario, para que les explique bien.

26 La señorita Valeria Zamora indica, exactamente, los porcentajes se pusieron por semestre y
27 en la Contraloría unen los dos. Al respecto la señorita indica que aquí se encuentra el señor
28 Esteban Madrigal, él va explicar para sacarlos de la duda.

29 La señora Acosta Gutiérrez expresa, no, estamos bien, está claro.

30 El señor Presidente indica que se procede a someter a votación para tomar el acuerdo.

1 **ACUERDO 1°**

2
3 Una vez presentado, conocido, analizado y discutido el Evaluación de la Gestión Física y
4 Financiera del II Semestre Ejercicio Económico 2020, presentado por el señor Presidente
5 Wilberth Quirós Palma, este Consejo Directivo, **ACUERDA** por unanimidad de los presentes
6 aprobarlo en la forma presentada y remitirlo a la División de Fiscalización Operativa y
7 Evaluativa de la Contraloría General de la República, para los efectos pertinentes. **Se somete**
8 **a votación y aprobado por los presentes. ACUERDO FIRME.**

9
10 **ACUERDO 2°**

11
12 Este Consejo Directivo, **ACUERDA** por unanimidad de los presentes, dispensar el trámite de
13 Comisión de Hacienda. **ACUERDO FIRME.**

14
15 **Artículo V.**
16 **Cierre de Sesión**

17
18 Siendo el único punto por el señor Presidente, Wilberth Quirós Palma se cierra la sesión al ser
19 las quince horas con quince minutos.

20
21
22 _____
23 **Wilberth Quirós Palma**
24 **PRESIDENTE**

20
21
22 _____
23 **Gustavo Castillo Morales**
24 **SECRETARIO**